




# La Bibliothèque Cochrane sur Wiley InterScience

## Guide d'utilisation



[www.thecochranelibrary.com](http://www.thecochranelibrary.com)



## La Bibliothèque Cochrane sur Wiley InterScience

### Guide d'utilisation

#### **Cochrane Database of Systematic Reviews (Cochrane Reviews)**

Les Revues Critiques Cochrane évaluent les interventions de santé pour la prévention, le traitement et la réhabilitation dans un contexte de santé. Cette base de données contient aussi le texte intégral des revues sur les études méthodologiques (Method Reviews) préparées par la Collaboration Cochrane. Lorsqu'il n'existe pas de revue Cochrane pour un sujet spécifique, les informations issues d'autres revues de qualité et d'études cliniques sont affichées.

#### **Database of Abstracts of Reviews of Effects (Other Reviews)**

La seule base de données présentant des résumés structurés des revues systématiques produites à travers le monde, et évaluées par les rédacteurs du National Health Service Center for Reviews and Dissemination au Royaume-Uni.

#### **Cochrane Central Register of Controlled Trials (Clinical Trials)**

Ce registre contient les détails des articles publiés dans plusieurs bases de données bibliographiques et autres ressources. Les informations détaillent le titre de l'article, le journal de publication et dans la plupart des cas, un résumé.

#### **Cochrane Methodology Register (Methods Studies)**

Présente un historique des références sur les études méthodologiques Cochrane émanant d'articles publiés dans divers journaux, livres et conférences.

#### **Health Technology Assessment Database (Technology Assessments)**

Évalue les implications médicales, sociales, éthiques et économiques de la technologie reliée aux interventions cliniques.

#### **NHS Economic Evaluation Database (Economic Evaluations)**

NHS EED aide les décideurs dans le domaine de la santé en présentant une source importante d'évaluations économiques, leur niveau de qualité, leurs points forts et leurs lacunes.

### Étape 1: Première visite

Il est recommandé de procéder à l'inscription sur Wiley InterScience pour vous permettre de sauvegarder vos recherches:

1. Rendez-vous sur le site Internet: [www.thecochranelibrary.com](http://www.thecochranelibrary.com)  
Cliquez sur **Log In**; vous serez transféré sur la page d'accueil de Wiley InterScience
2. Cliquez sur **Register Now**

[www.thecochranelibrary.com](http://www.thecochranelibrary.com)



Créez votre log-in et mot de passe  
Une fois sur la page d'enregistrement, il vous sera demandé d'indiquer votre adresse e-mail et de choisir un mot de passe.

**Votre Profil Personnel**  
Complétez le formulaire et indiquez votre nom, prénom, adresse et votre sujet (Médecine, Sciences Humaines, etc.). Ces informations ne sont jamais divulguées à un tiers.

**Conditions d'utilisation**  
Terminez votre inscription et acceptez les termes et conditions de Wiley InterScience. Si vous souhaitez être tenu informé de nouveaux produits ou développements techniques sur Wiley InterScience, sélectionnez la case marquée Email Alerts.

**Remplissez le formulaire et cliquez sur Submit**

Un message d'authentification vous sera adressé par e-mail. Il est impératif de cliquer sur le link dans ce message (dans un délai de 24 heures) pour valider votre log-in.

Vous serez transféré sur la section intitulée profil personnel (Profile Area).

Vous êtes maintenant inscrit sur Wiley InterScience et votre nom apparaît en haut de l'écran.



## Étape 2: Accéder à La Bibliothèque Cochrane

Cliquez sur **Search**, sélectionnez **Publication Titles**, tapez Cochrane et pressez **Go**.

**SEARCH**  
To search across all articles, chapters or protocols - select **All Content**. If you are looking for a specific publication (e.g., journal, book, database), select the **Publication Title** option.

All Content  
 Publication Titles

Cochrane

[Advanced Search](#)  
[CrossRef / Google Search](#)  
[Acronym Finder](#)

**Title Search Results**  
There are 2 results from 2988 Titles for "Cochrane"  
View: 1-2

| Title  | Journal | Database |
|--|---------|----------|
| <a href="#">Evidence-Based Child Health: A Cochrane Review Journal</a> |         |          |
| The Cochrane Library 2006, Issue 3                                     |         |          |

Cliquez le link The Cochrane Library.

Vous êtes maintenant sur la page d'accueil de La Bibliothèque Cochrane.

## Étape 3: Parcourir les Revues Critiques Cochrane:

Utilisez la fonction **Browse** pour afficher les revues par sujet (Topic), nouvelles revues (New Reviews), revues mises à jour (Updated Reviews), ordre alphabétique ou par groupe de revue (Review Group)

**BROWSE**  
Cochrane Reviews: [By Topic](#) | [New Reviews](#) | [Updated Reviews](#) | [A-Z](#) | [By Review Group](#)  
Other Resources: [Other Reviews](#) | [Clinical Trials](#) | [Methods Studies](#) | [Technology Assessments](#) | [Economic Evaluations](#)

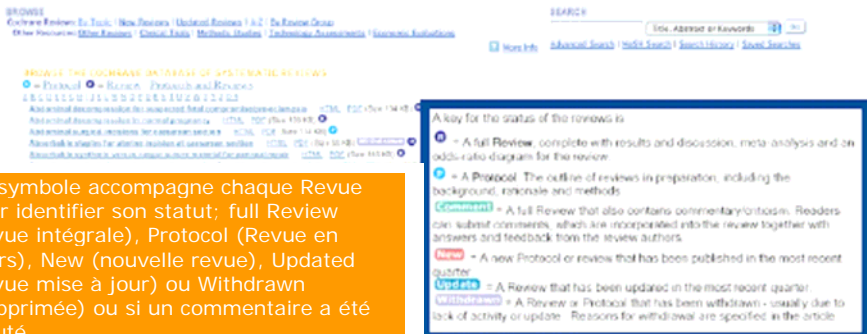


Utilisez les liens pour afficher les résultats selon d'autres critères:



Affichage des nouvelles revues Cochrane

- New Reviews (pour afficher les nouvelles revues Cochrane)
- Updated Reviews (pour afficher les revues mises à jour)
- A-Z (par ordre alphabétique)
- By Review Group (par groupe de revue, par exemple, Eyes and Vision)



## Etape 4: Afficher les autres ressources

Vous pouvez aussi afficher les autres bases de données



## Etape 5: Effectuer une recherche



La Bibliothèque Cochrane vous permet de raffiner votre recherche en fonction de l'information dont vous avez besoin.

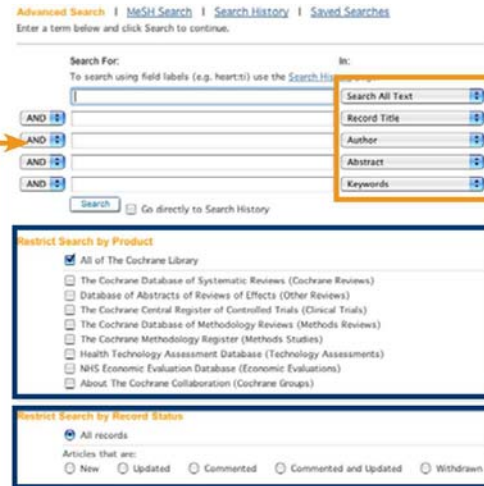
Pour une recherche simple tapez votre mot clé. Par défaut la recherche est effectuée par titre, extrait ou mot clé, mais vous pouvez sélectionner d'autres options

- Search All Text
- Record Title
- Author
- Abstract
- Keywords
- Title, Abstract or Keywords
- Tables
- Publication Type



## Etape 6: Recherche élaborée

La recherche élaborée vous permet de raffiner votre recherche de plusieurs façons.



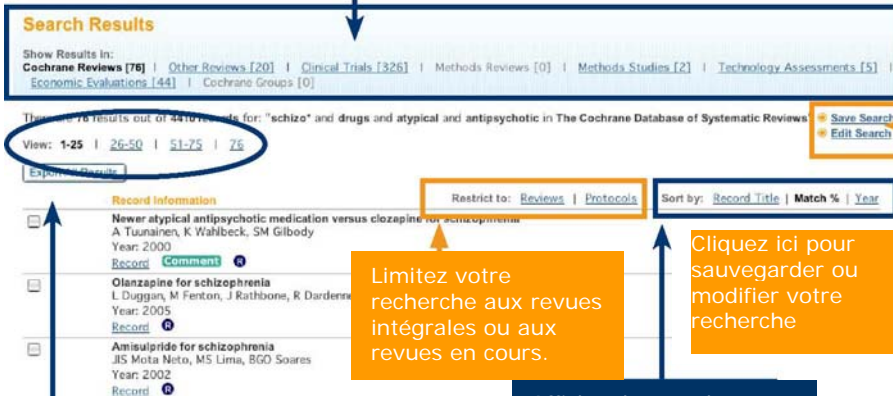
1) Utilisez les menus déroulants pour sélectionner votre type de recherche (Full Text, Title, Author, Abstract, Keyword, Tables, Publication Type, Source et DOI). Chaque champ reconnaît les commandes générales, y compris les astérisques, opérateurs booléens (AND, OR, NOT) et les phrases de recherche entre guillemets (« »).

2) Vous pouvez aussi choisir les bases de données pour lesquelles vous souhaitez soumettre votre recherche.

3) Vous pouvez taper les termes de recherche dans les cases, celles-ci peuvent être combinées en sélectionnant « AND », « OR » et « NOT » dans les menus déroulants.

4) Vous pouvez raffiner votre recherche par type d'article. Par défaut la recherche est effectuée pour tous types (All Records)

Vous pouvez afficher les résultats de votre recherche par base de données.



Limitez votre recherche aux revues intégrales ou aux revues en cours.

Cliquez ici pour sauvegarder ou modifier votre recherche

25 résultats sont affichés par écran, vous pouvez afficher les résultats des pages suivantes ici.

Affichez les résultats par titre (Title), pertinence (Match %) ou par ordre chronologique (Year).



Pour sauvegarder votre recherche, cliquez sur **Save Search**



La touche « Saved Searches » permet d'afficher et de modifier les recherches préalablement sauvegardées en cliquant sur **Save Search**



Cliquez sur **Activate Alert** pour être tenu informé des mises à jour ou de nouveaux articles relatifs à votre recherche.

### Etape 7: Recherche MeSH (termes médicaux)

Pour activer une recherche MeSH, cliquez sur **MeSH Search**



MeSH Tree permet d'afficher les termes médicaux en arborescence.

Search for a MeSH descriptor

Enter MeSH term:

Thesaurus

Definition

Go To MeSH Trees

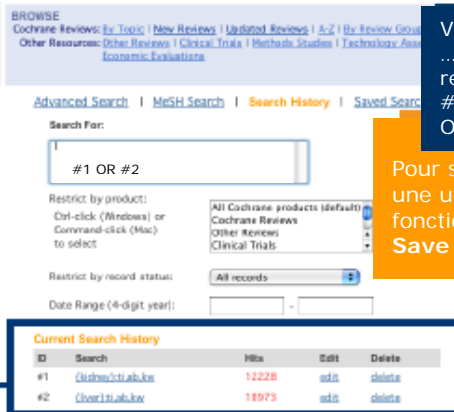
Cette section permet de sélectionner les rubriques médicales (MeSH Headings)

Definition affiche une définition du terme médical



### Etape 8: Historique de recherche (Search History)

**Search History** affiche l'historique de vos recherches pour la session en cours.



Vos recherches sont numérotées #1, #2, ...etc. Pour les combiner, indiquez les références et le Booleen OR/AND (exemple : #1 AND #2 pour ajouter les 2 critères ou #1 OR 2 pour raffiner).

Pour sauvegarder vos recherches pour une utilisation ultérieure, utilisez la fonction **Save Search** ou la fonction **Save Search Strategy**.

Tip No. 2: On search history page, type field labels to restrict by field - abstract (ab), author (au), keywords (kw), source (so), title (ti), publication type (pt), tables (tb), or DOI (doi).



Search For:

Restrict by product:  
(To click (Windows) or Command-click (Mac) to select)

Restrict by record status:  
Date Range (4 digit year)

Current Search History

| ID | Search   | Hits | Edit | Delete |
|----|--|------|------|--------|
| #1 | compression OR sleeve                          | 1475 | edit | delete |
| #2 | flight decompression sickness exposure of crew | 1290 | edit | delete |

Restrict by product:  
(To click (Windows) or Command-click (Mac) to select)

Restrict by record status:  
Date Range (4 digit year)

Current Search History

| ID | Search   | Hits | Edit | Delete |
|----|--|------|------|--------|
| #1 | compression OR sleeve                          | 1475 | edit | delete |
| #2 | flight decompression sickness exposure of crew | 1276 | edit | delete |
| #3 | #1 OR #2                                       | 1409 | edit | delete |

Votre recherche combinée #1 et #2 apparaît alors en dernière position (#1 OR #2)

NB: Vous pouvez sauvegarder tout l'historique de vos recherches pour la session en cours en cliquant sur **Save Search Strategy**

### Étape 9: Navigation autour d'une revue

Lorsque vous accédez à une revue, celle-ci apparaît en cadres (frames).

Une table des matières est affichée et permet de naviguer entre les différentes sections.

Le titre de la revue indique son statut, Revue intégrale ou en cours (protocol).

Abstract

Background

Objectives

Conclusions

References

Appendix

Table of contents

Full text

PDF

Export citation

Report error

Tableaux et illustrations accompagnent chaque revue.

Il est possible d'exporter l'article depuis la table des matières.

L'en-tête comprend le DOI (Identifiant Digital), la date de première publication, la date de mise à jour et la procédure à suivre pour référencer l'article.

Vous pouvez afficher, imprimer et sauvegarder un PDF de chaque revue en cliquant sur PDF au début de la table des matières.

### Étape 10: Autres fonctionnalités produites par Wiley InterScience

- Liens vers MEDLINE et ISI Web of Science®
- Navigation facile depuis les références vers le texte des articles
- Système d'alerte Wiley InterScience par mot-clef, auteur ou autre paramètre
- Nombreux liens directs entre **CENTRAL** et **PubMed**



Etape 11: En savoir plus sur la Bibliothèque Cochrane?

Visitez <http://interscience.wiley.com/training> pour une formation virtuelle ou pour participer à un séminaire en ligne.

Nouvellement inscrit sur Wiley Interscience?

Découvrez [www.interscience.wiley.com/tutorials](http://www.interscience.wiley.com/tutorials) Pour

apprendre en ligne



La Bibliothèque Cochrane, considérée par de nombreuses revues spécialisées comme le point de repère de la médecine factuelle, offre des informations objectives sur les derniers traitements médicaux et présente une collection de bases de données

spécifiquement centrées sur la médecine factuelle. On y trouve une mise à jour précise et aisément accessible des informations dans le domaine de la santé.

La **Collaboration Cochrane** (*The Cochrane Collaboration*) qui est à la base de cette incroyable source d'informations est une organisation internationale visant à aider les praticiens à prendre des décisions éclairées. Son objectif : Préparer, mettre à jour et diffuser les revues critiques sur l'efficacité des thérapeutiques et des stratégies thérapeutiques.

La Bibliothèque Cochrane comprend plus de 4000 Revues et est mise à jour et augmentée tous les trois mois.

La Bibliothèque Cochrane est disponible en ligne sur [www.thecochranelibrary.com](http://www.thecochranelibrary.com).

Les visiteurs peuvent accéder à tous les résumés mais le texte intégral est disponible par souscription.

[www.thecochranelibrary.com](http://www.thecochranelibrary.com)

